

Бухгалтерский баланс
на 31 декабря 2013 г.

Форма по ОКУД

Дата (число, месяц, год)

Коды		
0710001		
31	12	2013
71014135		
2128051193		
40.30		
65	13	
384		

Организация **Общество с ограниченной ответственностью "Коммунальные технологии"**

по ОКПО

Идентификационный номер налогоплательщика

ИНН

Вид экономической деятельности **теплоснабжение**

по ОКВЭД

Организационно-правовая форма / форма собственности

Общество с ограниченной ответственностью / Частная

по ОКФС

Единица измерения: в тыс. рублей

по ОКЕИ

Местонахождение (адрес)

428000, Чувашская Республика - Чувашия, Чебоксары г, Гагарина Ю. ул, дом № 55

Пояснения	Наименование показателя	Код	На 31 декабря 2013 г.	На 31 декабря 2012 г.	На 31 декабря 2011 г.
	АКТИВ				
	I. ВНЕОБОРОТНЫЕ АКТИВЫ				
	Нематериальные активы	1110	3 260	20	24
	в том числе:				
1.1.	Нематериальные активы	11101	15	20	24
1.5.	Приобретение нематериальных активов	11102	3 245	-	-
	Результаты исследований и разработок	1120	-	-	-
	Нематериальные поисковые активы	1130	-	-	-
	Материальные поисковые активы	1140	-	-	-
	Основные средства	1150	1 341 539	1 172 970	1 086 455
	в том числе:				
2.1.	Основные средства в организации	11501	814 221	789 751	834 883
2.2.	Оборудование к установке	11502	1 489	7 425	22 198
2.2.	Строительство объектов основных средств	11503	318 060	222 485	140 360
2.1.	Долгосрочные затраты на обслуживание основных средств	11504	196 876	136 859	87 644
2.1.	Авансы, выданные на капитальные вложения в основные средства	11505	10 893	16 450	1 370
2.1.	Доходные вложения в материальные ценности	1160	23 867	36 442	49 424
3.1.	Финансовые вложения	1170	-	-	40 000
	в том числе:				
	Вклад в уставный капитал	11701	-	-	40 000
	Отложенные налоговые активы	1180	41 213	67 858	35 575
	Прочие внеоборотные активы	1190	22 594	36 315	36 986
	в том числе:				
	Беспроцентные ценные бумаги	11901	-	13 050	13 050
2.4.	Неотделимые улучшения	11902	22 594	23 265	23 936
	Итого по разделу I	1100	1 432 473	1 313 605	1 248 464
	II. ОБОРОТНЫЕ АКТИВЫ				
4.1.	Запасы	1210	159 816	141 295	178 264
	в том числе:				
	Материалы	12101	152 839	136 671	159 252
	Товары	12102	378	356	389
	Расходы будущих периодов	12103	3 043	6 369	18 289
	Резерв под обесценивание МПЗ	12104	(166)	(2 101)	-
6	Незавершенное производство	12105	3 722	-	334
	Налог на добавленную стоимость по приобретенным ценностям	1220	1 021	428	913
5.1.	Дебиторская задолженность	1230	1 292 011	1 179 307	1 013 153

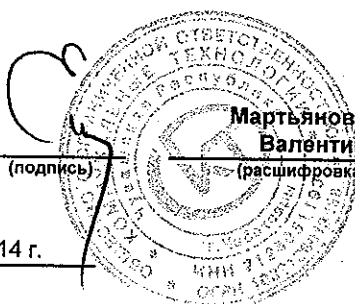
5.2.	в том числе:				
	Расчеты с поставщиками и подрядчиками	12301	159 027	157 216	140 351
	Расчеты по налогам и сборам	12303	30 944	6 921	6 796
	Резерв по сомнительным долгам	12304	(93 617)	(224 741)	(150 438)
	Расчеты с покупателями и заказчиками, в том числе:	12302	1 174 801	1 218 664	969 773
	Задолженность покупателей и заказчиков краткосрочная	123021	1 042 749	1 218 664	969 773
	Задолженность покупателей и заказчиков долгосрочная	123022	132 052	-	-
	Расчеты с разными дебиторами	12306	20 856	21 247	46 671
3.1.	Финансовые вложения (за исключением денежных эквивалентов)	1240	114 227	75 227	227
	в том числе:				
	Предоставленные займы	12401	114 000	75 000	-
	Вклады в совместную деятельность	12404	227	227	227
	Денежные средства и денежные эквиваленты	1250	5 604	39 201	45
	в том числе:				
	Касса организации	12501	76	115	26
	Расчетные счета	12502	5 528	29 056	19
	Депозитные счета	12503	-	10 030	-
	Прочие оборотные активы	1260	22 469	13 895	12 026
	в том числе:				
	НДС по авансам и предоплатам	12601	9 242	11 159	11 673
	Недостачи и потери от порчи ценностей	12602	177	177	353
	Непредъявленная к оплате начисленная выручка по договорам строительного подряда	12603	-	2 559	-
	Беспроцентные ценные бумаги	12604	13 050	-	-
	Итого по разделу II	1200	1 595 148	1 449 353	1 204 628
	БАЛАНС	1600	3 027 621	2 762 958	2 453 092




Пояснения	Наименование показателя	Код	На 31 декабря 2013 г.	На 31 декабря 2012 г.	На 31 декабря 2011 г.
	ПАССИВ				
	III. КАПИТАЛ И РЕЗЕРВЫ				
	Уставный капитал (складочный капитал, уставный фонд, вклады товарищей)	1310	2 740	2 740	2 740
	Собственные акции, выкупленные у акционеров	1320	-	-	-
	Переоценка внеоборотных активов	1340	-	-	-
	Добавочный капитал (без переоценки)	1350	-	-	-
	Резервный капитал	1360	-	-	-
	Нераспределенная прибыль (непокрытый убыток)	1370	50 152	(82 012)	65 002
	Итого по разделу III	1300	52 892	(79 272)	67 742
	IV. ДОЛГОСРОЧНЫЕ ОБЯЗАТЕЛЬСТВА				
	Заемные средства	1410	-	-	-
	Отложенные налоговые обязательства	1420	44 450	34 087	24 852
	Оценочные обязательства	1430	-	-	-
	Прочие обязательства	1450	529 932	613 632	597 239
	в том числе:				
	Расчеты по выделенному имуществу	14501	519 732	603 975	595 234
	Долгосрочная кредиторская задолженность, в том числе:	1460	10 200	9 657	2 005
	Расчеты с поставщиками и подрядчиками	14601	426	592	228
	Расчеты с покупателями и заказчиками	14602	9 153	7 568	1 722
	Расчеты с разными кредиторами	14603	621	1 497	55
	Итого по разделу IV	1400	574 382	647 719	622 091
	V. КРАТКОСРОЧНЫЕ ОБЯЗАТЕЛЬСТВА				
5.3.	Заемные средства	1510	1 083 803	1 246 115	1 030 604
	в том числе:				
	Краткосрочные кредиты и займы	15101	1 082 720	1 245 000	1 030 024
	Проценты по краткосрочным кредитам и займам	15102	1 083	1 115	580
5.3.	Кредиторская задолженность	1520	1 310 049	934 690	732 163
	в том числе:				
5.4.	Расчеты с поставщиками и подрядчиками	15201	944 684	792 035	525 612
	Расчеты с покупателями и заказчиками	15202	51 399	65 582	74 798
	Расчеты по налогам и сборам	15203	37 390	35 097	41 776
	Расчеты по социальному страхованию и обеспечению	15204	19 626	10 715	10 223
	Расчеты с персоналом по оплате труда	15205	17 818	15 195	14 356
	Расчеты с разными кредиторами	15206	47 059	16 066	65 398
	Векселя выданные	15207	192 073	-	-
	Доходы будущих периодов	1530	-	-	-
7	Оценочные обязательства	1540	5 431	10 039	-
	Прочие обязательства	1550	1 064	3 667	492
	Итого по разделу V	1500	2 400 347	2 194 511	1 763 259
	БАЛАНС	1700	3 027 621	2 762 958	2 453 092

Руководитель

(подпись)



Март'янов Андрей
Валентинович
(расшифровка подписи)



17 февраля 2014 г.

**Отчет о финансовых результатах
за Январь - Декабрь 2013г.**

Форма по ОКУД _____
Дата (число, месяц, год) _____

Организация **Общество с ограниченной ответственностью "Коммунальные технологии"** по ОКПО _____
Идентификационный номер налогоплательщика _____
Вид экономической деятельности **теплоснабжение** по ОКВЭД _____
Организационно-правовая форма / форма собственности **Общество с ограниченной ответственностью / Частная** по ОКОПФ / ОКФС _____
Единица измерения: **в тыс. рублей** по ОКЕИ _____


Коды		
0710002		
31	12	2013
71014135		
2128051193		
40.30		
65	13	
384		

Общество с ограниченной ответственностью
Аудиторская компания "Эталон"
АУДИТОРСКОЕ ЗАКЛЮЧЕНИЕ

ОГРН 1022101200419 ОГРН 1041010500416

Пояснения	Наименование показателя	Код	За Январь - Декабрь 2013г.	За Январь - Декабрь 2012г.
	Выручка	2110	3 354 721	3 665 488
	в том числе:			
	от реализации тепловой энергии	21101	2 605 816	3 046 095
	от услуг по передаче электрической энергии	21102	477 070	521 380
	от услуг по передаче тепловой энергии	21103	189 051	-
6	Себестоимость продаж	2120	(3 283 977)	(3 649 694)
	в том числе:			
	от реализации тепловой энергии	21201	(2 705 573)	(3 133 370)
	от услуг по передаче электрической энергии	21202	(368 059)	(449 755)
	от услуг по передаче тепловой энергии	21203	(170 364)	-
	Валовая прибыль (убыток)	2100	70 744	15 794
	в том числе:			
	от реализации тепловой энергии	21001	(99 757)	(131 051)
	от услуг по передаче электрической энергии	21002	109 011	66 185
	от услуг по передаче тепловой энергии	21003	18 687	-
	Коммерческие расходы	2210	-	-
	Управленческие расходы	2220	-	-
	Прибыль (убыток) от продаж	2200	70 744	15 794
	в том числе:			
	от реализации тепловой энергии	22001	(99 757)	(131 051)
	от услуг по передаче электрической энергии	22002	109 011	66 185
	от услуг по передаче тепловой энергии	22003	18 687	-
	Доходы от участия в других организациях	2310	-	-
	Проценты к получению	2320	11 500	1 115
	Проценты к уплате	2330	(120 974)	(69 899)
	Прочие доходы	2340	292 240	53 179
	в том числе:			
5.1.	восстановленные резервы	23401	128 705	-
	доходы от продажи доли в уставном капитале	23402	-	40 100
	перерасчет обязательств	23403	128 561	-
	пени, штрафы по решениям судов	23404	16 901	3 020
	Прочие расходы	2350	(83 610)	(165 734)
	в том числе:			
5.1.	созданный резерв по сомнительным долгам	23501	-	(74 303)
	расходы при продаже доли в уставном капитале зависимого лица	23502	-	(40 234)
	Прибыль (убыток) до налогообложения	2300	169 900	(165 545)
	Текущий налог на прибыль	2410	-	-
	в т.ч. постоянные налоговые обязательства (активы)	2421	(3 020)	(5 488)
	Изменение отложенных налоговых обязательств	2430	(10 364)	(9 235)
	Изменение отложенных налоговых активов	2450	(26 636)	32 283
	Прочее	2460	(736)	(4 517)
	Чистая прибыль (убыток)	2400	132 164	(147 014)

Пояснения	Наименование показателя	Код	За Январь - Декабрь 2013г.	За Январь - Декабрь 2012г.
	СПРАВОЧНО			
	Результат от переоценки внеоборотных активов, не включаемый в чистую прибыль (убыток) периода	2510	-	-
	Результат от прочих операций, не включаемый в чистую прибыль (убыток) периода	2520	-	-
	Совокупный финансовый результат периода	2500	132 164	(147 014)
	Базовая прибыль (убыток) на акцию	2900	-	-
	Разводненная прибыль (убыток) на акцию	2910	-	-



Руководитель



(подпись)

**Мартьянов Андрей
 Валентинович**

(расшифровка подписи)



17 февраля 2014 г.

**Отчет об изменениях капитала
за Январь - Декабрь 2013г.**

Коды	
0710003	
31	12
2013	
71014135	
2128051193	
40.30	
65	13
384	

Форма по ОКУД
Дата (число, месяц, год)
по ОКПО
ИНН
по ОКВЭД

Общество с ограниченной ответственностью "Коммунальные технологии"

Идентификационный номер налогоплательщика

Вид экономической деятельности
теплоснабжение

Организационно-правовая форма / форма собственности

Общество с ограниченной ответственностью / Частная

по ОКОПФ / ОКФС
по ОКЕИ

Единица измерения: в тыс. рублей

1. Движение капитала

Наименование показателя	Код	Уставный капитал	Собственные акции, выкупленные у акционеров	Добавочный капитал	Резервный капитал	Неразмещенная прибыль (непокрытый убыток)	Итого
Величина капитала на 31 декабря 2011 г.	3100	2 740	-	-	-	65 002	67 742
Увеличение капитала - всего:	3210	-	-	-	-	-	-
в том числе:							
чистая прибыль	3211	X	X	X	X	-	-
переоценка имущества	3212	X	X	-	X	-	-
доходы, относящиеся непосредственно на увеличение капитала	3213	X	X	-	X	-	-
дополнительный выпуск акций	3214	-	-	-	X	-	-
увеличение номинальной стоимости акций	3215	-	-	-	X	-	X
реорганизация юридического лица	3216	-	-	-	-	-	-


Общество с ограниченной ответственностью
Аудиторская компания "Эталон"
АУДИТОРСКОЕ ЗАКЛЮЧЕНИЕ
ОГРН 1022101268419 ОГРНЗ 10401050316

Наименование показателя	Код	Уставный капитал	Собственные акции, выкупленные у акционеров	Добавочный капитал	Резервный капитал	Нераспределенная прибыль (непокрытый убыток)	Итого
Уменьшение капитала - всего:	3220	-	-	-	-	(147 014)	(147 014)
в том числе:							
убыток	3221	X	X	X	X	(147 014)	(147 014)
переоценка имущества	3222	X	X	-	X	-	-
расходы, относящиеся непосредственно на уменьшение капитала	3223	X	X	-	X	-	-
уменьшение номинальной стоимости акций	3224	-	-	-	X	-	-
уменьшение количества акций	3225	-	-	-	X	-	-
реорганизация юридического лица	3226	-	-	-	X	-	-
дивиденды	3227	X	X	X	X	-	-
Изменение добавочного капитала	3230	X	X	-	-	-	X
Изменение резервного капитала	3240	X	X	X	-	-	X
Величина капитала на 31 декабря 2012 г. за 2013 г.	3200	2 740	-	-	-	(82 012)	(79 272)
Увеличение капитала - всего:	3310	-	-	-	-	132 164	132 164
в том числе:							
чистая прибыль	3311	X	X	X	X	132 164	132 164
переоценка имущества	3312	X	X	-	X	-	-
Доходы, относящиеся непосредственно на увеличение капитала	3313	X	X	-	X	-	-
Дополнительный выпуск акций	3314	-	-	-	X	-	-
увеличение номинальной стоимости акций	3315	-	-	-	X	-	-
реорганизация юридического лица	3316	-	-	-	X	-	X
Уменьшение капитала - всего:	3320	-	-	-	-	-	-
в том числе:							
убыток	3321	X	X	X	X	-	-
переоценка имущества	3322	X	X	-	X	-	-
расходы, относящиеся непосредственно на уменьшение капитала	3323	X	X	-	X	-	-
уменьшение номинальной стоимости акций	3324	-	-	-	X	-	-
уменьшение количества акций	3325	-	-	-	X	-	-
реорганизация юридического лица	3326	-	-	-	X	-	-
дивиденды	3327	X	X	X	X	-	-
Изменение добавочного капитала	3330	X	X	-	-	-	X
Изменение резервного капитала	3340	X	X	X	-	-	X
Величина капитала на 31 декабря 2013 г.	3300	2 740	-	-	-	50 152	52 892

Общество с ограниченной ответственностью
Аудиторская компания "Эталон"
АУДИТОРСКОЕ ЗАКЛЮЧЕНИЕ
 ОГРН 1022101268419 ОГРН 10401050316

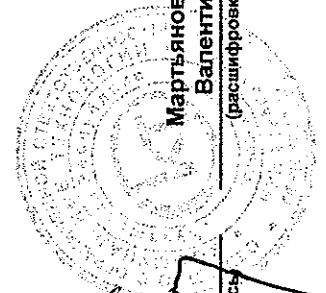

2. Корректировки в связи с изменением учетной политики и исправлением ошибок

Наименование показателя	Код	Изменения капитала за 2012 г.		На 31 декабря 2012 г.
		На 31 декабря 2011 г.	за счет чистой прибыли (убытка)	
Капитал - всего				
до корректировок	3400	(2 373)	(166 899)	(169 272)
корректировка в связи с:				
изменением учетной политики	3410	70 115	39 372	109 487
исправлением ошибок	3420	-	(19 487)	(19 487)
после корректировок	3500	67 742	(147 014)	(79 272)
в том числе:				
нераспределенная прибыль (непокрытый убыток):				
до корректировок	3401	(5 113)	(166 899)	(172 012)
корректировка в связи с:				
изменением учетной политики	3411	70 115	39 372	109 487
исправлением ошибок	3421	-	(19 487)	(19 487)
после корректировок	3501	65 002	(147 014)	(82 012)
уставный капитал				
до корректировок	3402	2 740	-	2 740
корректировка в связи с:				
изменением учетной политики	3412	-	-	-
исправлением ошибок	3422	-	-	-
после корректировок	3502	2 740	-	2 740



3. Чистые активы

Наименование показателя	Код	На 31 декабря 2013 г.	На 31 декабря 2012 г.	На 31 декабря 2011 г.
Чистые активы	3600	52 892	(79 272)	67 742



Руководитель
 Мартынов Андрей
 Валентинович
 (подпись)
 (расшифровка подписи)


17 февраля 2014 г.

**Отчет о движении денежных средств
за Январь - Декабрь 2013г.**

Организация Общество с ограниченной ответственностью "Коммунальные технологии"		Форма по ОКУД Дата (число, месяц, год)	Коды 0710004		
Идентификационный номер налогоплательщика		по ОКПО	31	12	2013
Вид экономической деятельности теплоснабжение		ИНН	71014135		
Организационно-правовая форма / форма собственности Общество с ограниченной ответственностью / Частная		по ОКВЭД	2128051193		
Единица измерения: в тыс. рублей		ОКФС	40.30		
Аудиторское заключение Аудиторская компания "Эталон" ОГРН 1022101268419 ОГРН 10401050318		ОКЕИ	65	13	
			384		

Наименование показателя	Код	За Январь - Декабрь 2013г.	За Январь - Декабрь 2012г.
Денежные потоки от текущих операций			
Поступления - всего	4110	3 322 145	3 626 869
в том числе:			
от продажи продукции, товаров, работ и услуг	4111	3 215 466	3 467 941
арендных платежей, лицензионных платежей, роялти, комиссионных и иных аналогичных платежей	4112	4 597	4 867
от перепродажи финансовых вложений	4113	-	-
	4114	-	-
прочие поступления	4119	102 082	154 067
Платежи - всего	4120	(3 072 118)	(3 678 090)
в том числе:			
поставщикам (подрядчикам) за сырье, материалы, работы, услуги	4121	(2 229 408)	(2 858 660)
в связи с оплатой труда работников	4122	(476 942)	(451 309)
процентов по долговым обязательствам	4123	(120 873)	(69 369)
налога на прибыль	4124	(29 400)	(9 381)
в связи с оплатой страховых взносов	4125	(114 414)	(115 498)
прочие платежи	4129	(101 081)	(173 873)
Сальдо денежных потоков от текущих операций	4100	250 027	(51 221)
Денежные потоки от инвестиционных операций			
Поступления - всего	4210	17 405	103 000
в том числе:			
от продажи внеоборотных активов (кроме финансовых вложений)	4211	-	13
от продажи акций (долей участия) в других организациях	4212	-	40 10
от возврата предоставленных займов, от продажи долговых ценных бумаг (прав требования денежных средств к другим лицам)	4213	-	62 00
дивидендов, процентов по долговым финансовым вложениям и аналогичных поступлений от долевого участия в других организациях	4214	9 696	77
	4215	-	-
прочие поступления	4219	7 709	-
Платежи - всего	4220	(168 749)	(227 607)
в том числе:			
в связи с приобретением, созданием, модернизацией, реконструкцией и подготовкой к использованию внеоборотных активов	4221	(95 662)	(53 719)
в связи с приобретением акций (долей участия) в других организациях	4222	-	-
в связи с приобретением долговых ценных бумаг (прав требования денежных средств к другим лицам), предоставление займов другим лицам	4223	(39 000)	(137 000)
процентов по долговым обязательствам, включаемым в стоимость инвестиционного актива	4224	-	-
	4225	-	-
прочие платежи	4229	(34 087)	(36 897)
Сальдо денежных потоков от инвестиционных операций	4200	(151 344)	(124 599)

Наименование показателя	Код	За Январь - Декабрь 2013г.	За Январь - Декабрь 2012г.
Денежные потоки от финансовых операций			
Поступления - всего	4310	2 436 629	2 507 196
в том числе:			
получение кредитов и займов	4311	2 436 629	2 507 196
денежных вкладов собственников (участников)	4312	-	-
от выпуска акций, увеличения долей участия	4313	-	-
от выпуска облигаций, векселей и других долговых ценных бумаг и др.	4314	-	-
	4315	-	-
прочие поступления	4319	-	-
Платежи - всего	4320	(2 568 909)	(2 292 220)
в том числе:			
собственникам (участникам) в связи с выкупом у них акций (долей участия) организации или их выходом из состава участников	4321	-	-
на выплату дивидендов и иных платежей по распределению прибыли в пользу собственников (участников)	4322	-	-
в связи с погашением (выкупом) векселей и других долговых ценных бумаг, возврат кредитов и займов	4323	(2 568 909)	(2 292 220)
	4324	-	-
прочие платежи	4329	-	-
Сальдо денежных потоков от финансовых операций	4300	(132 280)	214 976
Сальдо денежных потоков за отчетный период	4400	(33 597)	39 156
Остаток денежных средств и денежных эквивалентов на начало отчетного периода	4450	39 201	45
Остаток денежных средств и денежных эквивалентов на конец отчетного периода	4500	5 604	39 201
Величина влияния изменений курса иностранной валюты по отношению к рублю	4490	-	-



Руководитель

(подпись)

Мартьянов Андрей
Валентинович

(расшифровка: подписи)

17 февраля 2014 г.

**Пояснения к бухгалтерскому балансу
и отчету о финансовых результатах (тыс. руб)**


**1. Нематериальные активы и расходы на научно-исследовательские, опытно-конструкторские и технологические работы (НИОКР)
1.1. Наличие и движение нематериальных активов**

Форма 0710005 с.1

Наименование показателя	Код	Период	Изменения за период						На конец периода		
			На начало года		Выбыло		Убыток от обесценения	Переоценка		первоначальная стоимость	накопленная амортизация и убытки от обесценения
			первоначальная стоимость	накопленная амортизация и убытки от обесценения	Поступило	первоначальная стоимость		накопленная амортизация и убытки от обесценения	начислено амортизации		
Нематериальные активы - всего	5100 5110	за 2013 г. за 2012 г.	38 38	(18) (14)	- -	- -	(5) (4)	- -	- -	38 38	(23) (18)
в том числе:											
Исключительное право владельца на товарный знак и знак обслуживания,	5101	за 2013 г.	38	(18)	-	-	(5)	-	-	38	(23)
наименование места происхождения товаров	5111	за 2012 г.	38	(14)	-	-	(4)	-	-	38	(18)

1.2. Первоначальная стоимость нематериальных активов, созданных самой организацией

Наименование показателя	Код	На 31 декабря 2012 г.		На 31 декабря 2011 г.	
		5120	5121	-	-
Всего					
в том числе:					




1.3. Нематериальные активы с полностью погашенной стоимостью

Наименование показателя	Код	На 31 декабря 2013 г.	На 31 декабря 2012 г.	На 31 декабря 2011 г.
Всего	5130	-	-	-
в том числе:	5131	-	-	-

1.4. Наличие и движение результатов НИОКР

Наименование показателя	Код	Период	На начало года		Поступило	Изменения за период		На конец периода	
			первоначальная стоимость	часть стоимости, списанной на расходы		первоначальная стоимость	часть стоимости, списанной на расходы за период	первоначальная стоимость	часть стоимости, списанной на расходы
НИОКР - всего	5140	за 2013 г.	-	-	-	-	-	-	-
	5150	за 2012 г.	-	-	-	-	-	-	-
в том числе:	5141	за 2013 г.	-	-	-	-	-	-	-
	5151	за 2012 г.	-	-	-	-	-	-	-



1.5. Незаконченные и неоформленные НИОКР и незаконченные операции по приобретению нематериальных активов

Наименование показателя	Код	Период	На начало года	Изменения за период		На конец периода
				затраты за период	списано затрат как не давших положительного результата	
Затраты по незаконченным исследованиям и разработкам - всего	5160	за 2013 г.	-	-	-	-
	5170	за 2012 г.	-	-	-	-
в том числе:	5161	за 2013 г.	-	-	-	-
	5171	за 2012 г.	-	-	-	-
	5180	за 2013 г.	-	3 245	-	3 245
	5190	за 2012 г.	-	-	-	-
в том числе:	5181	за 2013 г.	-	3 245	-	3 245
	5191	за 2012 г.	-	-	-	-
Схема теплоснабжения в г.Чебоксары						



2. Основные средства
2.1. Наличие и движение основных средств

Наименование показателя	Код	Период	На начало года		Изменения за период						На конец периода	
			первоначальная стоимость	накопленная амортизация	Поступило	Выбыло объектов		начислено амортизации	Переоценка			
						первоначальная стоимость	накопленная амортизация		Первоначальная стоимость	Накопленная амортизация		
Основные средства (без учета доходных вложений в материальные ценности) - всего	5200	за 2013 г.	1 289 972	(500 221)	126 748	(3 137)	1 630	(100 771)	-	-	1 413 583	(599 362)
	5210	за 2012 г.	1 233 887	(399 004)	57 089	(1 004)	940	(102 157)	-	-	1 289 972	(500 221)
Передаточные устройства	5201	за 2013 г.	565 988	(215 834)	100 153	(1 577)	70	(39 390)	-	-	664 564	(255 154)
	5211	за 2012 г.	544 384	(179 091)	21 946	(341)	305	(37 049)	-	-	565 989	(215 834)
Земельные участки	5202	за 2013 г.	771	-	-	-	-	-	-	-	771	-
	5212	за 2012 г.	753	-	18	-	-	-	-	-	771	-
Машины и оборудование (кроме офисного)	5203	за 2013 г.	468 027	(194 237)	22 404	(1 055)	1 055	(51 379)	-	-	489 376	(244 561)
	5213	за 2012 г.	433 720	(142 364)	34 579	(273)	258	(52 145)	-	-	468 026	(194 237)
Производственный и хозяйственный инвентарь	5204	за 2013 г.	17 378	(16 411)	122	(328)	328	(277)	-	-	17 172	(16 360)
	5214	за 2012 г.	17 450	(15 394)	15	(87)	85	(1 087)	-	-	17 378	(16 411)
Офисное оборудование	5205	за 2013 г.	28 449	(27 202)	2 714	(172)	172	(960)	-	-	30 991	(27 990)
	5215	за 2012 г.	28 551	(24 727)	192	(294)	283	(2 758)	-	-	28 449	(27 202)
Транспортные средства	5206	за 2013 г.	13 745	(9 794)	-	-	-	(1 675)	-	-	13 745	(11 469)
	5216	за 2012 г.	13 406	(7 721)	339	-	-	(2 073)	-	-	13 745	(9 794)
Здания	5207	за 2013 г.	191 130	(35 464)	-	-	-	(6 744)	-	-	191 130	(42 208)
	5217	за 2012 г.	191 139	(28 630)	-	(9)	9	(6 843)	-	-	191 130	(35 464)
Сооружения	5208	за 2013 г.	4 356	(1 204)	-	-	-	(191)	-	-	4 356	(1 395)
	5218	за 2012 г.	4 356	(1 012)	-	-	-	(192)	-	-	4 356	(1 204)
Другие виды основных средств	5209	за 2013 г.	128	(75)	1 355	(5)	5	(155)	-	-	1 478	(225)
	5219	за 2012 г.	128	(65)	-	-	-	(10)	-	-	128	(75)
Учтено в составе доходных вложений в материальные ценности - всего	5220	за 2013 г.	78 472	(42 030)	-	(209)	154	(12 520)	-	-	78 263	(54 396)
	5230	за 2012 г.	78 472	(29 048)	-	-	-	(12 982)	-	-	78 472	(42 030)
в том числе: машины и оборудование	5221	за 2013 г.	78 472	(42 030)	-	(209)	154	(12 520)	-	-	78 263	(54 396)
	5231	за 2012 г.	78 472	(29 048)	-	-	-	(12 982)	-	-	78 472	(42 030)


Общество с ограниченной ответственностью
Аудиторская компания "Эталон"
АУДИТОРСКОЕ ЗАКЛЮЧЕНИЕ
ОГРН 1022101268419 ОРИЗ 10401050316

2.2. Незавершенные капитальные вложения

Наименование показателя	Код	Период	На начало года	Изменения за период			На конец периода
				затраты за период	списано	принято к учету в качестве основных средств или увеличена стоимость	
Незавершенное строительство и незаконченные операции по приобретению, модернизации и т.п. основных средств - всего	5240	за 2013 г.	383 219	368 572	(97 725)	(126 748)	527 318
	5250	за 2012 г.	251 572	268 519	(38 161)	(98 711)	383 219
в том числе:							
незавершенное строительство, реконструкция, модернизация основных средств и доходных вложений в материальные ценности	5241	за 2013 г.	222 485	167 618	-	(72 043)	318 060
	5251	за 2012 г.	140 360	127 764	-	(45 639)	222 485
оборудование к установке	5242	за 2013 г.	7 425	32 330	(38 266)	-	1 489
	5252	за 2012 г.	22 198	38 987	(12 118)	(41 622)	7 425
объекты основных средств, не введенные в эксплуатацию	5243	за 2013 г.	-	54 705	-	(54 705)	-
	5253	за 2012 г.	-	11 619	(169)	(11 450)	-
Авансы, выданные на капитальные вложения в основные средства	5244	за 2013 г.	16 450	41 300	(46 857)	-	10 893
	5254	за 2012 г.	1 370	32 938	(17 858)	-	16 450
Долгосрочные затраты на обслуживание основных средств	5245	за 2013 г.	136 859	72 619	(12 602)	-	196 876
	5255	за 2012 г.	87 644	57 231	(8 016)	-	136 859


2.3. Изменение стоимости основных средств в результате достройки, дооборудований, реконструкции и частичной ликвидации

Наименование показателя	Код	за 2013 г.	за 2012 г.
Увеличение стоимости объектов основных средств в результате достройки, дооборудования, реконструкции - всего	5260	72 043	45 639
в том числе:			
Основные средства	5261	72 043	45 639
Доходные вложения в материальные ценности	5262	-	-
Уменьшение стоимости объектов основных средств в результате частичной ликвидации - всего:	5270	209	-
в том числе:			
Основные средства	5271	-	-
Доходные вложения в материальные ценности	5272	209	-



2.4. Иное использование основных средств

Наименование показателя	Код	На 31 декабря 2013 г.	На 31 декабря 2012 г.	На 31 декабря 2011 г.
Переданные в аренду основные средства, числящиеся на балансе	5280	-	-	-
Переданные в аренду основные средства, числящиеся за балансом	5281	-	-	-
Полученные в аренду основные средства, числящиеся на балансе	5282	-	-	-
Полученные в аренду основные средства, числящиеся за балансом	5283	2 965 355	2 962 847	2 996 321
Объекты недвижимости, принятые в эксплуатацию и фактически используемые, находящиеся в процессе государственной регистрации	5284	-	-	-
Основные средства, переведенные на консервацию	5285	-	-	-
Иное использование основных средств (залог и др.)	5286	-	-	-
Основные средства, полученные по инвестиционному договору	5287	519 732,00	493 525,00	523 762,00
Неотделимые улучшения в арендованное имущество	5288	22 594,00	23 265,00	23 936,00



3. Финансовые вложения
3.1. Наличие и движение финансовых вложений

Наименование показателя	Код	Период	На начало года		Изменения за период						На конец периода		
			первоначальная стоимость	накопленная корректировка	Поступило	выбыло (погашено)		начисление процентов (включая доведенную первоначальную стоимость до номинальной)	Текущей рыночной стоимости (убытков от обесценения)	первоначальная стоимость	накопленная корректировка		
						первоначальная стоимость	накопленная корректировка						
Долгосрочные - всего	5301	за 2013 г.	-	-	-	-	-	-	-	-	-	-	-
в том числе:	5311	за 2012 г.	40 000	-	-	(40 000)	-	-	-	-	-	-	-
Вклад в уставный капитал зависимого общества	5302	за 2013 г.	-	-	-	-	-	-	-	-	-	-	-
Краткосрочные - всего	5312	за 2012 г.	40 000	-	-	(40 000)	-	-	-	-	-	-	-
	5305	за 2013 г.	75 227	-	39 000	-	-	-	-	-	-	-	-
	5315	за 2012 г.	227	-	137 000	(62 000)	-	-	-	-	114 227	-	-
в том числе:	5306	за 2013 г.	227	-	-	-	-	-	-	-	75 227	-	-
Выданные процентные займы	5316	за 2012 г.	227	-	-	-	-	-	-	-	227	-	-
	5307	за 2013 г.	75 000	-	39 000	-	-	-	-	-	227	-	-
	5317	за 2012 г.	-	-	137 000	(62 000)	-	-	-	-	114 000	-	-
Финансовых вложений - итого	5300	за 2013 г.	75 227	-	39 000	-	-	-	-	-	75 000	-	-
	5310	за 2012 г.	40 227	-	137 000	(102 000)	-	-	-	-	114 227	-	-

Общество с ограниченной ответственностью
 Аудиторская компания "Эталон"
АУДИТОРСКОЕ ЗАКЛЮЧЕНИЕ
 ОГРН 1022101268419 ОГРН 10401050316


3.2. Иное использование финансовых вложений

Наименование показателя	Код	На 31 декабря 2013 г.	На 31 декабря 2012 г.	На 31 декабря 2011 г.
Финансовые вложения, находящиеся в залоге - всего	5320	-	-	-
в том числе:				
5321				
Финансовые вложения, переданные третьим лицам (кроме продажи) - всего	5325	-	-	-
в том числе:				
5326				
5329				
Иное использование финансовых вложений				

Общество с ограниченной ответственностью
 Аудиторская компания "Эталон"
АУДИТОРСКОЕ ЗАКЛЮЧЕНИЕ
 ОГРН 1022101288419 ОГРН 10401060316
 г. Чебоксары

4. Запасы
4.1. Наличие и движение запасов

Наименование показателя	Код	Период	На начало года		Изменения за период					На конец периода	
			себе-стоимость	величина резерва под снижение стоимости	поступления и затраты	выбыло		убытков от снижения стоимости	оборот запасов между их группами (видами)	себе-стоимость	величина резерва под снижение стоимости
						себе-стоимость	резерв под снижение стоимости				
Запасы - всего	5400	за 2013 г.	143 396	(2 101)	5 561 384	(5 544 998)	1 935	-	X	159 982	(166)
	5420	за 2012 г.	178 264	-	6 258 385	(6 293 253)	(2 101)	-	X	143 396	(2 101)
в том числе:											
Сырье, материалы и другие аналогичные ценности	5401	за 2013 г.	136 671	(2 101)	2 256 606	(2 240 454)	1 935	-	17	152 839	(166)
	5421	за 2012 г.	159 252	-	2 606 341	(2 628 955)	(2 101)	-	33	136 671	(2 101)
Готовая продукция	5402	за 2013 г.	-	-	-	-	-	-	-	-	-
	5422	за 2012 г.	-	-	-	-	-	-	-	-	-
Товары для перепродажи	5403	за 2013 г.	356	-	65	(26)	-	-	(17)	378	-
	5423	за 2012 г.	389	-	52	(52)	-	-	(33)	356	-
Товары и готовая продукция отгруженные	5404	за 2013 г.	-	-	-	-	-	-	-	-	-
	5424	за 2012 г.	-	-	-	-	-	-	-	-	-
Затраты в незавершенном производстве	5405	за 2013 г.	-	-	3 302 865	(3 299 163)	-	-	-	3 722	-
	5425	за 2012 г.	334	-	3 649 694	(3 650 028)	-	-	-	-	-
Прочие запасы и затраты	5406	за 2013 г.	-	-	-	-	-	-	-	-	-
	5426	за 2012 г.	-	-	-	-	-	-	-	-	-
Расходы будущих периодов (для объектов аналитического учета, которые в балансе отражаются в составе «Запасов»)	5407	за 2013 г.	6 369	-	2 029	(5 355)	-	-	-	3 043	-
	5427	за 2012 г.	18 289	-	2 298	(14 218)	-	-	-	6 369	-
	5408	за 2013 г.	-	-	-	-	-	-	-	-	-
	5428	за 2012 г.	-	-	-	-	-	-	-	-	-



4.2. Запасы в залоге

Наименование показателя	Код	На 31 декабря 2013 г.	На 31 декабря 2012 г.	На 31 декабря 2011 г.
Запасы, не оплаченные на отчетную дату - всего	5440	-	-	-
в том числе:				
Запасы, находящиеся в залоге по договору - всего	5441	-	-	-
в том числе:	5445	-	-	-
	5446	-	-	-

Общество с ограниченной ответственностью
 Аудиторская компания "Эталон"
АУДИТОРСКОЕ ЗАКЛЮЧЕНИЕ
 ОГРН 1022101268419 ОРНЗ 10401050316
 г.Чебоксары

5. Дебиторская и кредиторская задолженность
5.1. Наличие и движение дебиторской задолженности

Наименование показателя	Код	Период	Изменения за период						На конец периода					
			На начало года			Выбыло			перевод из долго- в краткосроч- ную задолжен- ность	учтенная по условиям договора	величина резерва по сомнитель- ным Долгам			
			учтенная по условиям договора	величина резерва по сомнитель- ным Долгам	в результате хозяйственных операций (сумма Долга по сделке, операции)	причитающиеся проценты, штрафы и иные начисления	погаше- ние (результат)	списание на финансовый результат				восста- новление резерва		
Долгосрочная дебиторская задолженность - всего	5501	за 2013 г.	-	-	-	-	-	-	-	132 052	132 052	-	-	-
	5521	за 2012 г.	-	-	-	-	-	-	-	-	-	-	-	-
в том числе:														
Расчеты с покупателями и заказчиками	5502	за 2013 г.	-	-	-	-	-	-	-	-	-	-	-	-
	5522	за 2012 г.	-	-	-	-	-	-	-	-	-	-	-	-
Авансы выданные	5503	за 2013 г.	-	-	-	-	-	-	-	-	-	-	-	-
	5523	за 2012 г.	-	-	-	-	-	-	-	-	-	-	-	-
Прочая	5504	за 2013 г.	-	-	-	-	-	-	-	-	-	-	-	-
	5524	за 2012 г.	-	-	-	-	-	-	-	-	-	-	-	-
Расчеты по претензиям	5505	за 2013 г.	-	-	-	-	-	-	-	-	-	-	-	-
	5525	за 2012 г.	-	-	-	-	-	-	-	-	-	-	-	-
Краткосрочная дебиторская задолженность - всего	5510	за 2013 г.	1 404 048	(224 741)	4 164 654	20 918	(4 198 449)	(3 197)	128 778	(132 052)	1 253 576	(93 617)	-	-
	5530	за 2012 г.	1 163 591	(150 438)	4 745 606	16 094	(4 578 148)	(2 318)	-	-	1 404 048	(224 741)	-	-
в том числе:														
Расчеты с покупателями и заказчиками	5511	за 2013 г.	1 218 664	-	3 971 020	-	(4 012 539)	(2 344)	-	(132 052)	1 042 749	-	-	-
	5531	за 2012 г.	969 773	-	4 369 593	-	(4 119 298)	(1 404)	-	-	1 218 664	-	-	-
Авансы выданные	5512	за 2013 г.	157 216	-	159 189	-	(156 702)	(676)	-	-	159 027	-	-	-
	5532	за 2012 г.	140 351	-	443 297	-	(410 438)	(914)	-	-	157 216	-	-	-
Прочая	5513	за 2013 г.	863	-	-	-	(11)	-	-	-	852	-	-	-
	5533	за 2012 г.	827	-	42	-	(6)	-	-	-	863	-	-	-
Резерв по сомнительным Долгам	5514	за 2013 г.	-	(224 741)	-	-	2 346	-	128 778	-	-	(93 617)	-	-
	5534	за 2012 г.	-	(150 438)	(74 303)	-	-	-	-	-	-	(224 741)	-	-
Расчеты по налогам и взносам	5515	за 2013 г.	6 921	-	29 400	-	(5 377)	-	-	-	30 944	-	-	-
	5535	за 2012 г.	6 796	-	6 921	-	(6 796)	-	-	-	6 921	-	-	-
Расчеты с персоналом по оплате труда	5516	за 2013 г.	56	-	77	-	(56)	-	-	-	77	-	-	-
	5536	за 2012 г.	128	-	56	-	(128)	-	-	-	56	-	-	-
Расчеты с прочими контрагентами дебиторами	5517	за 2013 г.	8 168	-	4 968	-	(1 279)	-	-	-	11 857	-	-	-
	5537	за 2012 г.	35 856	-	-	-	(27 688)	-	-	-	8 168	-	-	-
Расчеты по претензиям	5518	за 2013 г.	12 160	-	-	20 918	(24 831)	(177)	-	-	8 070	-	-	-
	5538	за 2012 г.	9 860	-	-	16 094	(13 794)	-	-	-	12 160	-	-	-
Итого	5500	за 2013 г.	1 404 048	(224 741)	4 164 654	20 918	(4 198 449)	(3 197)	128 778	X	1 385 628	(93 617)	-	-
	5520	за 2012 г.	1 163 591	(150 438)	4 745 606	16 094	(4 578 148)	(2 318)	-	X	1 404 048	(224 741)	-	-

АУДИТОРСКОЕ ЗАКЛЮЧЕНИЕ
 ООО "Эталон"
 ОГРН 10401050319

5.2. Просроченная дебиторская задолженность


Наименование показателя	Код	На 31 декабря 2013 г.		На 31 декабря 2012 г.		На 31 декабря 2011 г.	
		учтенная по условиям договора	балансовая стоимость	учтенная по условиям договора	балансовая стоимость	учтенная по условиям договора	балансовая стоимость
Всего		405 961	312 344	263 982	39 241	185 906	35 467
в том числе:							
расчеты с покупателями и заказчиками	5540	264 134	206 346	112 858	36 279	36 810	32 080
расчеты с поставщиками и заказчиками (в части авансовых платежей, предоплат)	5541	136 272	102 121	136 801	2 256	135 910	2 664
прочая	5543	6 555	3 877	14 323	706	13 186	723
	5544	-	-	-	-	-	-

5.3. Наличие и движение кредиторской задолженности

Наименование показателя	Код	Период	Остаток на начало года	Изменения за период				перевод из долго- в краткосрочную задолженность	Остаток на конец периода
				поступление		погашение	выбыло		
				в результате хозяйственных операций (сумма долга по сделке, операции)	причитающиеся проценты, штрафы и иные начисления				
Долгосрочная кредиторская задолженность - всего	5551	за 2013 г.	613 632	54 419	-	(8 823)	(129 296)	-	529 932
	5571	за 2012 г.	597 239	9 091	-	(564)	(89)	7 956	613 632
в том числе:									
кредиты	5552	за 2013 г.	-	-	-	-	-	-	-
	5572	за 2012 г.	-	-	-	-	-	-	-
займы	5553	за 2013 г.	-	-	-	-	-	-	-
	5573	за 2012 г.	-	-	-	-	-	-	-
прочая	5554	за 2013 г.	-	-	-	-	-	-	-
	5574	за 2012 г.	-	-	-	-	-	-	-
расчеты с прочими контрагентами кредиторами	5555	за 2013 г.	1 497	-	-	-	-	-	-
	5575	за 2012 г.	55	-	-	(809)	(67)	-	621
расчеты с покупателями и заказчиками	5556	за 2013 г.	7 568	9 833	-	(7 962)	(19)	1 461	1 497
	5576	за 2012 г.	1 722	-	-	(215)	(54)	6 115	9 153
расчеты с поставщиками и подрядчиками	5557	за 2013 г.	592	268	-	(52)	(382)	-	7 568
	5577	за 2012 г.	228	-	-	-	(16)	380	426
Расчеты по выделенному имуществу	5558	за 2013 г.	603 975	44 318	-	-	(128 561)	-	592
	5578	за 2012 г.	595 234	9 091	-	(349)	-	-	519 732
Краткосрочная кредиторская задолженность - всего	5560	за 2013 г.	2 184 472	6 467 452	72 592	(6 329 546)	(54)	-	603 975
	5580	за 2012 г.	1 763 259	6 960 634	-	(6 531 465)	-	(7 956)	2 394 916
в том числе:									
расчеты с поставщиками и заказчиками	5561	за 2013 г.	792 035	3 361 937	-	(3 209 236)	(52)	-	944 684
	5581	за 2012 г.	525 612	3 625 025	-	(3 358 222)	-	(380)	792 035
авансы полученные	5562	за 2013 г.	65 582	298 737	-	(312 918)	(2)	-	51 399
	5582	за 2012 г.	74 798	386 487	-	(389 588)	-	(6 115)	65 582
расчеты по налогам и сборам	5563	за 2013 г.	45 812	191 457	-	(180 253)	-	-	57 016
	5583	за 2012 г.	51 999	373 415	-	(379 602)	-	-	45 812
кредиты	5564	за 2013 г.	1 246 115	2 391 629	-	(2 553 941)	-	-	1 083 803

Общество с ограниченной ответственностью
ДИКОРСК
 ИНН 1021000019
 ОГРН 1021000019
 Кредиторская задолженность
 на 31.12.2013 г.
 1021000019
 1021000019

5584	за 2012 г.	1 030 604	2 502 220	-	(2 286 709)	-	-	1 246 115
5565	за 2013 г.	-	-	-	-	-	-	-
5585	за 2012 г.	-	-	-	-	-	-	-
5566	за 2013 г.	-	-	-	-	-	-	-
5586	за 2012 г.	-	-	-	-	-	-	-
5567	за 2013 г.	15 195	17 818	-	(15 195)	-	-	17 818
5587	за 2012 г.	14 356	15 195	-	(14 356)	-	-	15 195
5568	за 2013 г.	16 066	13 713	-	(14 137)	-	-	15 642
5588	за 2012 г.	65 398	11 493	-	(59 364)	-	(1 461)	16 066
5569	за 2013 г.	-	-	72 592	(41 175)	-	-	31 417
5589	за 2012 г.	-	-	-	-	-	-	-
	за 2013 г.	-	192 073	-	-	-	-	192 073
	за 2012 г.	-	-	-	-	-	-	-
	за 2013 г.	3 667	88	-	(2 691)	-	-	1 064
	за 2012 г.	492	46 799	-	(43 624)	-	-	3 667
5550	за 2013 г.	2 798 104	6 521 871	72 592	(6 338 369)	(129 350)	X	2 924 848
5570	за 2012 г.	2 360 498	6 969 725	-	(6 532 029)	(89)	X	2 798 104



5.4. Просроченная кредиторская задолженность

Наименование показателя	Код	На 31 декабря 2013 г.	На 31 декабря 2012 г.	На 31 декабря 2011 г.
Всего	5590	28 374	9 657	2 005
в том числе:				
расчеты с поставщиками и подрядчиками	5591	426	592	228
расчеты с покупателями и заказчиками	5592	9 153	7 568	1 722
прочая задолженность	5593	621	1 497	55
расчеты по налогам и взносам	5594	18 174	-	-

Общество с ограниченной ответственностью
Аудиторская компания "Эталон"
АУДИТОРСКОЕ ЗАКЛЮЧЕНИЕ


ОГРН 1022101268419

ОПН 10401050318

ИФНС № 1

6. Затраты на производство

Наименование показателя	Код	за 2013 г.	за 2012 г.
Материальные затраты	5610	2 210 231	2 593 716
Расходы на оплату труда	5620	430 156	410 977
Отчисления на социальные нужды	5630	125 877	119 693
Амортизация	5640	112 833	112 669
Прочие затраты	5650	408 602	412 639
Итого по элементам	5660	3 287 699	3 649 694
Изменение остатков (прирост [-]); незавершенного производства, готовой продукции и др.	5670	(3 722)	-
Изменение остатков (уменьшение [+]); незавершенного производства, готовой продукции и др.	5680	-	-
Итого расходы по обычным видам деятельности	5600	3 283 977	3 649 694




7. Оценочные обязательства

Наименование показателя	Код	Остаток на начало года	Признано	Погашено	Списано как избыточная сумма	Остаток на конец периода
Оценочные обязательства - всего	5700	10 039	52 440	(48 884)	(8 164)	5 431
в том числе:						
Резерв на отпуски	5701	10 039	52 440	(48 884)	(8 164)	5 431

Общество с ограниченной ответственностью
 Аудиторская компания "Эталон"
АУДИТОРСКОЕ ЗАКЛЮЧЕНИЕ
 ОГРН 1022101268419 ОГРН 10401050316
 г. Челябинск

8. Обеспечения обязательств

Наименование показателя	Код	На 31 декабря 2013 г.	На 31 декабря 2012 г.	На 31 декабря 2011 г.
Полученные - всего	5800	133 050	13 050	13 050
в том числе:				
Обеспечение на право заключения кредитного договора	5801	13 050	13 050	13 050
Залог долей в уставном капитале	5802	120 000	-	-
Выданные - всего	5810	491 455	-	-
в том числе:				
САРОВБИЗНЕСБАНК АКБ ОАО Договор ипотеки б/н от 20.12.2013 (ЧТС)	5811	90 178	-	-
САРОВБИЗНЕСБАНК АКБ ОАО Договор ипотеки б/н от 20.12.2013 (ЭС)	5812	36 500	-	-
Филиал ОАО ТК №5 "Марий Эл и Чувашии" Соглашение о вексельных расчетах	5813	192 073	-	-
Чувакредитпромбанк АКБ (ОАО)	5814	25 704	-	-
Россельхозбанк ОАО Договор № 120000/1023-8.2 от 18.04.2013 (поручительства ЮЛ)	5815	147 000	-	-




9. Государственная помощь

Наименование показателя	Код	за 2013 г.		за 2012 г.	
		Получено бюджетных средств - всего	в том числе:	Получено за год	На конец года
Получено бюджетных средств - всего	5900	-	-	-	-
в том числе:					
на текущие расходы	5901	-	-	-	-
на вложения во внеоборотные активы	5905	-	-	-	-
Бюджетные кредиты - всего		за 2013 г.	за 2012 г.	Возвращено за год	На конец года
в том числе:					
	5910	-	-	-	-
	5920	-	-	-	-
	5911	-	-	-	-
	5921	-	-	-	-



А.В. Мартъянов

Генеральный директор



17 февраля 2014 года